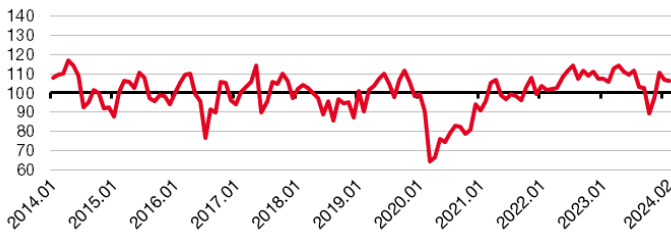


Enquête mensuelle de conjoncture dans le commerce de détail — février 2024

Le climat des affaires est plutôt stable en février 2024

1. Indicateur synthétique normalisé du climat des affaires



Source : IMSEE

2. Indicateur du climat des affaires et soldes d'opinion (en %)

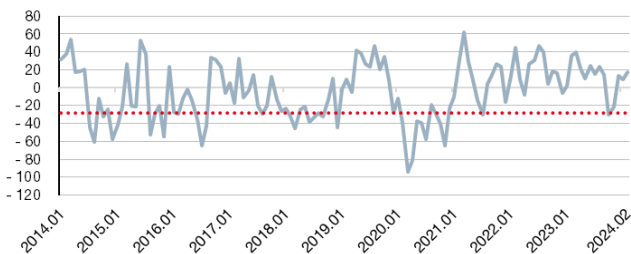
	Moyenne depuis jan. 2014	2023		2024	
		Nov	Déc	Jan	Fév
Climat des affaires	100	97	111	107	106
Perspectives générales d'activité	-12	-9	-4	-3	6
Ventes passées	-7	-26	33	20	16
Ventes prévues	-4	-22	14	10	18
Stocks	6	23	18	8	5
Intention de commandes	1	-21	-3	5	1
Prix passés	5	10		9	
Prix prévus	7	8	32	18	11
Emploi passé	3	2	13	6	10
Emploi prévu	6	2	13	10	12
Situation de trésorerie	-10	-2		-9	
Délais paiement clients	-10			-5	
Délais règlement fournisseurs	-4			0	
Fréquentation	-28	-19	-8	-28	-16
Incertitude économique ressentie	30	36	28	30	36

Note de lecture : Concernant les perspectives générales d'activité et considérant une base de 100 répondants :

- en moyenne depuis janvier 2014, les commerçants ayant répondu "en baisse" sont 12 de plus que les commerçants ayant répondu "en hausse" ;
- en janvier 2024, 6 commerçants de plus ont répondu "en hausse" par rapport à ceux ayant répondu "en baisse".

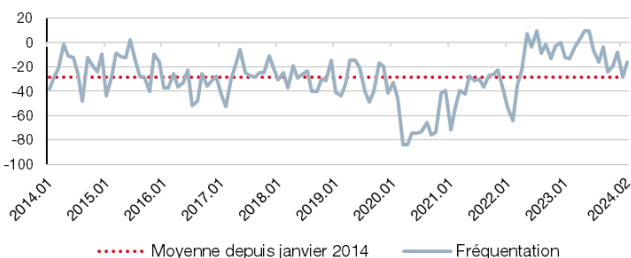
Source : IMSEE

3. Ventes prévues



Unité : Soldes d'opinion
Source : IMSEE

4. Fréquentation



Unité : Soldes d'opinion
Source : IMSEE

Selon les commerçants interrogés, le climat des affaires est plutôt stable en février 2024 dans le commerce de détail et dans le commerce et la réparation automobile.

Le climat des affaires diminue d'un point et atteint 106 en février. Les baisses des prix prévus, des ventes passées, des intentions de commandes, du niveau des stocks sont quasi intégralement contrebalancées par la hausse des perspectives générales d'activité, de l'emploi passé et prévu.

Les **perspectives générales d'activité** demeurent en hausse et restent au-delà de leur normale.

Les **ventes passées** continuent de baisser tandis que les **ventes prévues** augmentent. Toutes deux demeurent au-dessus de leur moyenne de long terme.

Le **niveau des stocks** recule et reste en dessous sa moyenne.

Les **intentions de commandes** sont en baisse. Elle sont au même niveau que leur tendance.

Les **prix prévus** diminuent de nouveau bien qu'ils sont supérieurs à leur valeur de longue période.

L'**emploi passé** et l'**emploi prévu** sont en hausse. Ils sont toujours au-dessus de leur normale.

Après avoir été en forte baisse en janvier, la **fréquentation** dans les points de vente du commerce de détail et du commerce et la réparation automobile repart à la hausse en février.

Enfin, l'**incertitude économique** augmente.

Solde d'opinion : écart entre le pourcentage pondéré de réponses « en hausse » et le pourcentage pondéré de réponses « en baisse ».
Les questions **Prix passés** et **Situation de trésorerie** sont des variables bimestrielles (mois impairs).
Les questions **Délais paiement clients** et **Délais règlement fournisseurs** sont des variables semestrielles.
Méthodologie de l'enquête mensuelle de conjoncture dans le commerce de détail : disponible sur www.imsee.mc

